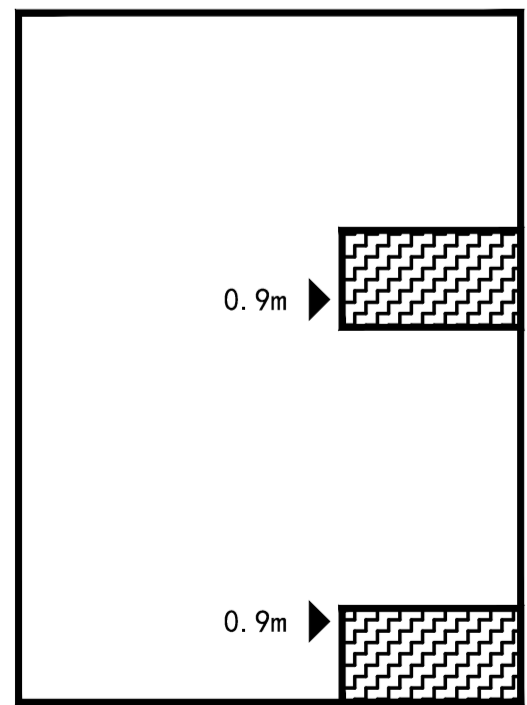

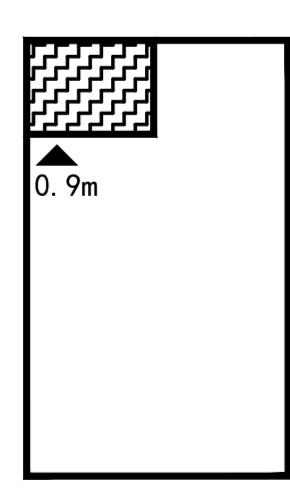
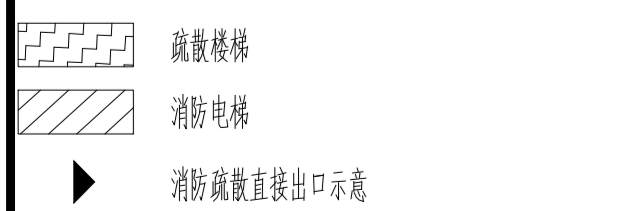


英					
第					
构					
气					
电					
梯					
水					



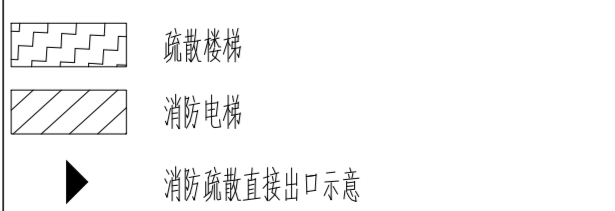
办公楼防火分区示意图

注：本层内无设有自动喷淋及自动报警系统



丁类车间夹层防火分区示意图

注:本层内无设有自动喷淋及自动报警系统



输入分区的面积指标	输入分区的面积指标	输入分区的面积指标
本分区人口密度	380人/公顷	本分区人口密度
本分区人口容量(按建筑密度 $9\text{m}^2/\text{人}$)	43人	本分区人口容量(按建筑 $5\text{人}/\text{公顷}$)
本分区道路红线宽度	0.43米	本分区道路红线宽度
本分区的道路红线宽度	1.8米	本分区的道路红线宽度

说明

- [illegible]

- 首层建筑四周均设深800排水沟,做法参12J003—A1-4;室外排水沟做法参12J003—A2—8。
- 出屋面和露台的墙体、出屋管竖井壁、女儿350mm高(从结构板面算起)钢筋混凝土反坎浇捣。
- 除特制标注外,卫生间、阳台及天沟的地面坡度料向地漏,露台排水以3%的坡度料向地漏,地面20mm,所有卫生间均设200mm高150高面,设阻潮防水层而墙220高度向外排水。
- 屋面排水沟做法参12J202—14-2。

图一 注意法:	图	图号	图二 注意法:	图	图号
上入声归入去声读法	15ZJ201		唇舌合群兼读法	15ZJ201	
数(数1000瓦)	11ZJ901		穿牙穿针	11ZJ901	
穿牙穿针	11ZJ901		穿牙穿针	22J403-1	
穿牙穿针兼读大群	14J936		唇舌兼读唇舌	14J936	
唇舌兼读唇舌兼读大群	14J936		唇舌兼读唇舌	14J936	
唇舌兼读唇舌兼读大群	14J936		唇舌兼读唇舌兼读大群	14J936	

图例汇总表:		
图 例	名 称	备 注
	承重钢筋混凝土柱	
	混凝土梁	
	加气混凝土砌块墙	
	聚氨酯泡沫塑料夹芯板	
	水泥石棉板	
	岩棉板	
	上料槽开口	
	建筑保温 (X, XXXX) 结构板	
	带天丁漆的塑板	
	钢板漆	
	排水地漏	
	设备罩	
	结构板板面保护层	
	空调室外机	

建设单位:

佛山鼎立气体有限公司

定	楊志群	杜

项目负责人

负责人	叶联富	424
地址	江永县	100

甲	修
校	乙

刘	时秋白	12.14
计	穆永	12.14

以	用
制	图

2.

11

+

丁类车间夹层平面图

1

号	QZ-25-01	比 例	1
---	----------	-----	---

图 别:

1.0	日期	2025
-----	----	------

升版原因